

Elcometer 131: Lustra inspekcyjne



W skrócie:

- *Ręczne lustro idealne do kontroli miejsc trudnodostępnych*
- *Wysoka jakość i solidne wykonanie*
- *Dostępne w wersji teleskopowej i podświetlanej*





Lustra inspekcyjne są idealnym urządzeniem pomocniczym przy sprawdzaniu wyglądu miejsc trudnodostępnych takich jak wnętrza rur, spody zbiorników, zakola oraz inne niedostępne i niewygodne powierzchnie.

W połączeniu z pozostałym wyposażeniem inspekcyjnym, będącym w ofercie Elcometer, zapewniają duże możliwości szczegółowych kontroli wymaganych w pracach inspektorów

Akcesoria inspekcyjne.

Podczas prac kontrolnych okazuje się często, że poszczególne miejsca wymagają bardziej dokładnych sprawdzeń. W zbiornikach balastowych, miejscach zacienionych lub na bardzo dużych powierzchniach może być wymagane dodatkowe oświetlenie.

W specyficznych, trudnodostępnych miejscach może być niezbędne lustro a do bliższych oględzin szkło powiększające.

Nr katalogowy	Model	Opis
EH 131---1A	 Elcometer 131/1A	Lustro (Ø=63mm) na przedłużce teleskopowej o dł: 350 1400 mm
EH131---2A	 Elcometer 131/2A	Lustro (Ø=63mm) z podświetleniem na przedłużce elastycznej
EH131---1B	 Elcometer 131/1B	Lustro (Ø=57mm) na przedłużce teleskopowej o dł: 165 925 mm
EH131---1C	 Elcometer 131/1C	Lustro (Ø=82mm) na przedłużce teleskopowej o dł: 165 750 mm